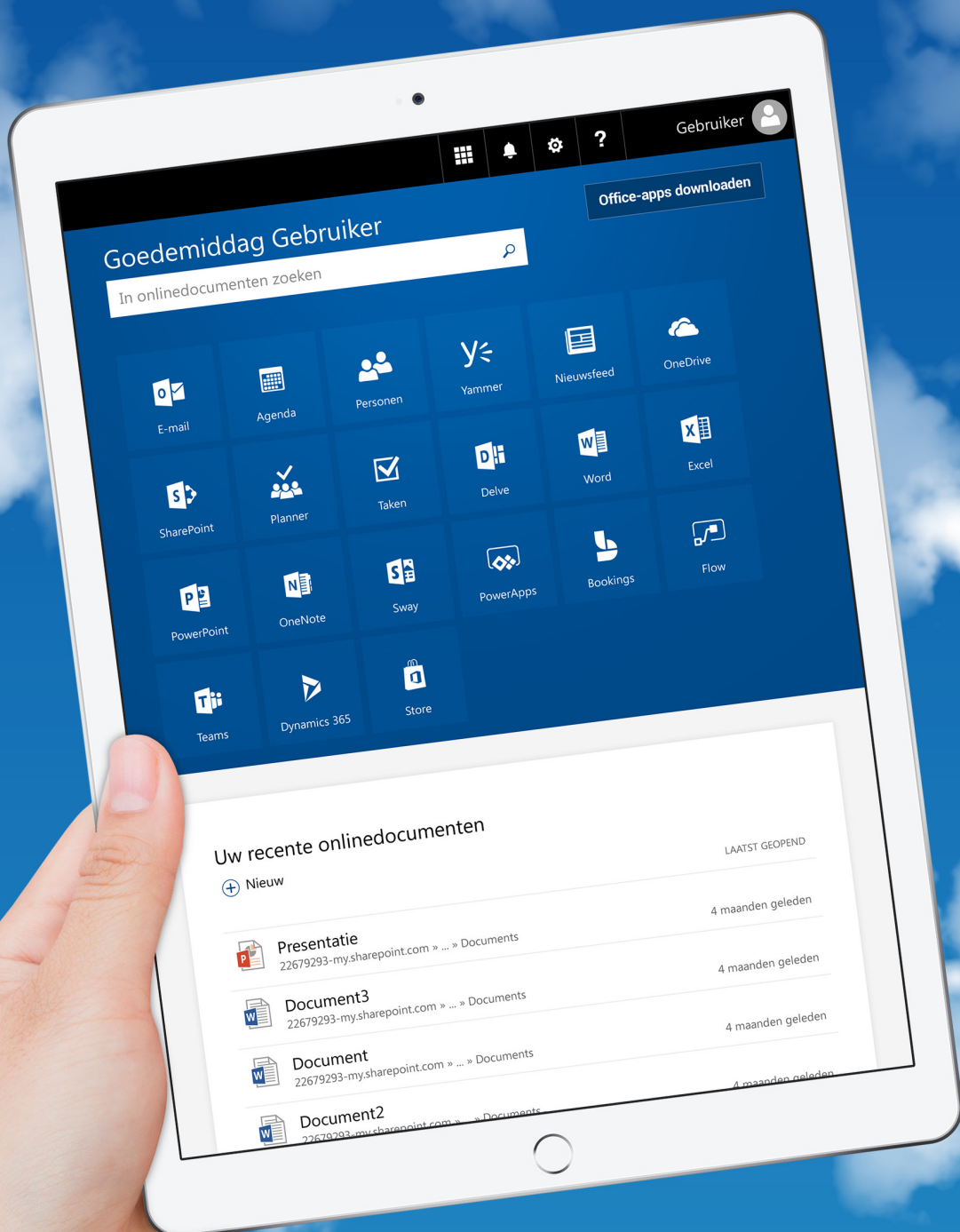


Hoe werk je efficiënter in de cloud met Microsoft Office 365?

Vergelijkingen, voordelen en de beste tips voor ondernemers



Inhoudsopgave

Bedrijfssoftware vergeleken: Microsoft Office 365 vs. Google Drive en OpenOffice.....	2
Overall bij je bestanden.....	2
Eenvoudig samenwerken.....	3
Toegang tot meerdere functionaliteiten.....	3
Directe ondersteuning.....	4
3 voordelen van werken in de cloud met Office 365	4
1. Nooit meer je bestanden kwijt.....	4
2. Altijd toegang tot de juiste versie.....	5
3. Geen paniek als je offline bent.....	5
Welk Office 365-pakket past bij jou?.....	6
Dé 3 pakketten voor mkb'ers en zzp'ers.....	6
Welke functies vind ik belangrijk?.....	6
Vergelijking van de 3 pakketten.....	8
Maximale ondersteuning; het gemak van één provider.....	8
5 tips om direct aan de slag te gaan met Office 365.....	9
1. Installatiepakketten zijn verleden tijd.....	9
2. Koppel je domeinnaam.....	9
3. Zorg dat je collega's toegang hebben.....	9
4. Bepaal welke data mee moet.....	10
5. Werk veilig in de cloud.....	10
Heb je nog geen Office 365?.....	10

Bedrijfssoftware vergeleken: Microsoft Office 365 vs. Google Drive en OpenOffice

Als je als ondernemer kosten wilt besparen, ligt een gratis oplossing voor het beheren van je documenten en presentaties voor de hand. Maar is het ook een verstandige keuze om niet te willen investeren in je bedrijfssoftware? Om daar antwoord op te geven hebben we 2 bekende gratis aanbieders, Google Drive en Apache OpenOffice, vergeleken met de betaalde oplossing [Microsoft Office 365](#). Deze laatstgenoemde is gebaseerd op de bekendste business productivity app ter wereld: Microsoft Office.

Overal bij je bestanden

Om een goede vergelijking te maken, kijken we eerst wat de verschillende aanbieders gemeen hebben. De overeenkomst is simpel; ze bieden je allemaal de basisfunctionaliteiten voor een kantooromgeving. Denk hierbij aan het maken van documenten, presentaties en spreadsheets. In de manier waarop ze dit aanbieden, zit wel een groot verschil. Google Drive en Office 365 werken namelijk direct in 'de cloud', in tegenstelling tot OpenOffice. In theorie kun je met OpenOffice ook in de cloud werken, omdat je OpenOffice aan een eigen OwnCloud-installatie kunt koppelen. Hierdoor deel je bestanden wel via de cloud. Bij Google Drive en Office 365 is deze koppeling echter standaard ingebouwd, omdat deze 2 diensten in de basis vanuit de cloud werken.



Direct online werken via de cloud, zoals bij Google Drive en Office 365, betekent dat jij en jouw collega's altijd (gedeelde) bestanden kunnen inzien en deze direct kunnen aanpassen. Het maakt niet uit of dit nu thuis, op kantoor of in de trein is. En dat is handig, want hoe ideaal is het om je presentatie bij een klant ook via je smartphone of via een andere laptop te geven, wanneer je de acculader van je eigen laptop vergeten bent? Of hoe handig is het, wanneer je voor je collega met je tablet een offerte kunt aanpassen terwijl je zit te wachten op je lunchafspraak? Kortom, in de cloud werken maakt ondernemen een stuk efficiënter en meer van deze tijd.

Eenvoudig samenwerken

Een ander verschil tussen Google Drive, OpenOffice en Office 365 wordt goed zichtbaar als je gaat samenwerken met je collega's of klanten. Bij Google Drive en bij Office 365 kunnen jij en jouw collega's tegelijkertijd met verschillende apparaten in hetzelfde document werken. Je ziet wat de ander aan het bewerken is en slaat eenvoudig het bestand in de opslagruimte op. Het grote verschil tussen deze 2 zit niet zozeer in het werken zelf, maar in de opslagcapaciteit. Waar je bij Google Drive standaard over 'slechts' een aantal GB opslagruimte beschikt, kun je op OneDrive (onderdeel van Office 365) maar liefst 1 TB aan bestanden opslaan.

Verder maakt het merendeel van de Nederlandse bedrijven gebruik van een Office-pakket met Word, Excel en PowerPoint. Om het samenwerken makkelijk te maken, wil je dus ook je werk in deze bestandsformaten aanbieden bij de klant. Zo zorg je ervoor dat de ontvanger van het bestand hetzelfde ziet als wat jij hebt gemaakt. Hier zit bij OpenOffice en Google Drive de crux. Is dit onoverkomelijk? Zeker niet, maar dit betekent wel dat je altijd een extra handeling nodig hebt.

“ Bij Office 365 kunnen jij en je collega's tegelijkertijd met verschillende apparaten in hetzelfde document werken.

Toegang tot meerdere functionaliteiten

Naast het feit dat je altijd en overal kunt samenwerken met collega's, is het eenvoudig toevoegen van functionaliteiten een basisbehoefte van elke moderne ondernemer. Op dit punt zien we een groot verschil tussen de gratis bedrijfssoftware en de betaalde oplossing. In Office 365 vind je slimme tools die de gratis varianten niet of beperkt hebben.

Wat denk je bijvoorbeeld van de online vergadermogelijkheden via Skype voor Bedrijven? OpenOffice biedt dit niet aan en Google Hangouts kan niet tippen aan deze functionaliteit. Bij zowel Google Hangouts als Skype voor Bedrijven kun je eenvoudig je scherm delen en meerdere mensen uitnodigen. Bij meer dan 3 personen wordt Google Hangouts echter al minder praktisch. Hij switcht namelijk automatisch naar de persoon die aan het praten is. Dit lijkt handig, maar wordt erg onrustig wanneer je met 4 personen in een meeting zit die elkaar graag aanvullen. Daarnaast kun je in Skype voor Bedrijven eenvoudig je PowerPoint delen.

Naast de extra functionaliteiten, kun je met Office 365 vanuit iedere app eenvoudig switchen naar andere apps. Zo kun je bijvoorbeeld tijdens je werkzaamheden in Microsoft Teams met één klik een HD-videovergadering starten.

Directe ondersteuning

Hoe graag elke IT'er je ook ongelijk wil geven; het kan voorkomen dat je cloudomgeving bij de installatie of het beheer even niet doet wat jij wilt. En op de een of andere manier lijkt dit altijd te gebeuren als je tegen een deadline aanzit. Natuurlijk kun je de klant mailen dat het wat later wordt en internet afstruinen naar informatie om je probleem op te lossen. Maar het is net even wat makkelijker om je vraag per WhatsApp, chat of telefoon te stellen. En die ondersteuning krijg je alleen bij de betaalde oplossing Office 365.

Samenvattend

Alles tegen elkaar afgewogen vinden wij dat Office 365 op het gebied van professioneel samenwerken, uitbreiding en ondersteuning een voorsprong heeft op de gratis mogelijkheden.

Maar, wij mogen dan enthousiast zijn, de keuze is aan jou. Wil je een tientje per gebruiker per maand investeren in goede bedrijfssoftware die je tijd bespaart, het samenwerken met collega's eenvoudiger maakt en een professionele uitstraling geeft bij klanten? Of neem je dit voor lief en ga je toch voor een goedkopere optie? Kies maar!

3 voordelen van werken in de cloud met Office 365

In ons privéleven is het gebruik van online diensten niet meer weg te denken. Denk bijvoorbeeld aan het checken van je banksaldo of on demand televisiekijken. Voor veel zzp'ers en mkb-bedrijven is online werken nog niet vanzelfsprekend. Dit is best vreemd, aangezien 'werken in de cloud' voor ondernemers veel voordelen biedt. Zeker als je kiest voor bedrijfssoftware met uitgebreide mogelijkheden, zoals Office 365. Twijfel jij nog of werken in de cloud iets voor jouw onderneming is? Wij hebben de voordelen voor je op een rijtje gezet.

1. Nooit meer je bestanden kwijt

De schrik van elke ondernemer die niet in de cloud werkt: één van je medewerkers belt dat zijn laptop is gestolen uit de auto. Natuurlijk is het vervelend dat een duur apparaat weg is. Toch vormt het verliezen van bedrijfsdocumenten vaak een groter probleem. Om deze reden adviseren wij elke ondernemer over te stappen naar werken in de cloud.

Met Office 365 heb je altijd en overal toegang tot je documenten. Bovendien kun je je bestanden op verschillende devices aanpassen. Zo maakt het dus niet meer uit of je werkt op je desktop, laptop, tablet of smartphone. Daarnaast kun je jouw gestolen laptop op afstand wissen. Elke ondernemer kan dit zelf, maar je weet zeker dat het snel en goed gebeurt wanneer je een betrouwbare hostingpartij als partner hebt. Zo kun jij je kostbare tijd besteden aan de aanschaf van een nieuwe laptop.

2. Altijd toegang tot de juiste versie

Hoe vaak zijn al jouw collega's op hetzelfde moment op kantoor? Bij veel ondernemers is het antwoord: bijna nooit. Want waarom naar kantoor komen als je ook bij de klant verder kunt werken of direct thuis aan de slag kunt gaan? En toegegeven, voor medewerkers is het natuurlijk best fijn als zij een opdracht thuis kunnen afronden en daardoor nog op tijd in de sportschool zijn.

Is het bij jou nog dagelijkse kost dat bestanden heen en weer gestuurd worden via de mail? Dan hoeven we je niet te vertellen dat het soms verwarring geeft welk bestand de laatste versie is. Om nog maar te zwijgen over de tijd die het kost om 2 versies met elkaar te integreren. Dit lijkt ons geen goed voorbeeld van efficiënt samenwerken.

Je werkt wel efficiënt samen als je in de cloud werkt met Office 365-applicaties zoals SharePoint en OneDrive. Al je bestanden worden met deze apps namelijk centraal opgeslagen en je hebt altijd toegang tot de juiste versie. En dat is fijn, want zo werk je slimmer samen en bereik je sneller het gewenste eindresultaat. Welke ondernemer wil dat nou niet?

“Met Office 365 kun je aan een document blijven werken wanneer je internetverbinding wegvalt.

3. Geen paniek als je offline bent

We zijn zo gewend online te zijn dat het lastig voor te stellen is, maar soms gebeurt het: je bent ineens offline. We horen je denken: dat is precies waarom ik niet in de cloud wil werken. Toch kun je ook in de cloud best even offline gaan. Zeker wanneer je gebruikmaakt van een ervaren aanbieder van cloudapplicaties. Zo kun je met Office 365 aan een document blijven werken wanneer je internetverbinding wegvalt. De wijzigingen worden offline bijgehouden en zodra je apparaat weer verbinding met internet heeft, direct online bijgewerkt. Wel zo makkelijk! Voor jou én je collega's.

Welk Office 365-pakket past bij jou?

Wil je ondernemen in de cloud met Office 365? Dan kom je direct voor keuzes te staan. Want welk pakket past nu eigenlijk bij jouw wensen en jouw organisatie? En waar kun je Office 365 het beste aanschaffen?

Dé 3 pakketten voor mkb'ers en zzp'ers

Of je Office 365 nu privé of zakelijk wilt gebruiken, en of je nu een multinational of zzp'er bent; voor iedere doelgroep heeft Microsoft een passend Office 365-pakket. Als ondernemer heb je dus veel om uit te kiezen.





























Voor de meeste zzp'ers en mkb-bedrijven zijn de pakketten Business Essentials, Business of Business Premium een logische keuze. Met deze 3 kun je namelijk eenvoudig waar en wanneer je wilt samenwerken met collega's, klanten en leveranciers. En niet geheel onbelangrijk: je kunt ook je domeinnaam aan deze Office 365-pakketten koppelen. Zo kun je [mailen met je eigen domeinnaam](#). Wel zo handig!

“Voor de meeste zzp'ers en mkb-bedrijven zijn de pakketten Business Essentials, Business of Business Premium een logische keuze.

Welke functies vind ik belangrijk?

Als je wilt weten welk pakket het beste past bij jouw onderneming, vraag jezelf dan af wat jij belangrijk vindt. Stel jezelf vragen als: Wil ik snel en goed kunnen samenwerken met collega's? Wil ik documenten kunnen aanpassen op mijn tablet, smartphone én laptop? Of heb ik een professionele, online vergadermogelijkheid nodig zoals Skype voor Bedrijven? Als je weet wat voor jouw onderneming belangrijke functionaliteiten zijn, kun je op basis daarvan je pakket kiezen.

Benieuwd welke apps en extra's zijn inbegrepen bij de verschillende pakketten? Bekijk dan onderstaand overzicht. Tip: Klik op de afbeelding om te zien wat je met de verschillende apps en extra's kunt doen.

		Business Essentials	Business	Business Premium
Eerste bestelling: 30 dagen vrijblijvend proberen		4,20 p/m	8,80 p/m	10,50 p/m
	Office 2016 (pc/Mac)     	–	✓	✓
	Office 2016-apps     	–	✓	✓
	Office Online    	✓	✓	✓
	OneDrive-cloudopslag	1 TB	1 TB	1 TB
	Exchange e-mail	✓	–	✓
	Skype voor Bedrijven	✓	–	✓
	Globaal beheerdersaccount	✓	✓	✓
	Sway-storytelling	✓	✓	✓
	Planner-werkbeheer	✓	–	✓
	Yammer-bedrijfsnetwerk	✓	–	✓
	Microsoft Teams	✓	–	✓
	Teamsites	✓	–	✓
	Zoeken met Delve	✓	–	✓
	Gratis installatiehulp	✓	✓	✓

Vergelijking van de 3 pakketten

Bij alle 3 de pakketten is Office Online inbegrepen. Hiermee beschik je altijd over de laatste versie van Office-programma's zoals Word, Excel en PowerPoint. Ook kent ieder pakket een beheerdersaccount waarmee je gebruikers kunt koppelen aan Office-accounts en de gebruikersrechten kunt instellen. Standaard bij alle pakketten ontvang je verder 1 TB opslagcapaciteit in OneDrive.

Tot zover de overeenkomsten. Verschillen zijn er natuurlijk ook. Ben jij zzp'er? Dan kun je waarschijnlijk prima uit de voeten met het Business-pakket. Hiermee heb je de Office-programma's op al je mobiele apparaten, zoals tablet en smartphone, maar betaal je niet voor apps die zijn ingericht om samen te werken met collega's.

Kent jouw onderneming meerdere werknemers, dan past Business Essentials of Business Premium waarschijnlijk beter bij je. Beide pakketten bevatten mogelijkheden om online samen te werken. Zo is er de applicatie Planner-werkbeheer waarmee je taken kunt verdelen en kunt inplannen voor je team. Of Microsoft Teams, een platform dat het samenwerken met je collega's makkelijker en efficiënter maakt. Wil je dat alle mogelijkheden die Office 365 biedt, beschikbaar zijn op al je apparaten? Kies dan voor het Business Premium-pakket. Als dit niet nodig is, adviseren we je te kiezen voor Business Essentials.

Maximale ondersteuning; het gemak van één provider

Heb je eenmaal een pakket gekozen, dan wil je natuurlijk direct aan de slag. Om te voorkomen dat je veel tijd kwijt bent aan allerlei technische zaken, kun je Office 365 via een provider zoals [Hostnet](#) aanschaffen. Een provider installeert jouw Office 365-omgeving. Jij hebt hier dus verder geen omkijken naar.

Let op: Bij veel providers moet je betalen voor hulp bij de installatie van Office 365. Kies je voor Hostnet? Dan ontvang je **gratis installatiehulp t.w.v. € 50**.

Bovendien kun je, bij aanschaf van Office 365 via een provider, contact opnemen met een klantenservice als je vragen hebt over het beheren van je omgeving. Zo staan bij Hostnet 7 dagen per week zowel [telefonisch](#), [per mail](#) als [via WhatsApp](#) Office 365-experts klaar om jouw vragen te beantwoorden.

5 tips om direct aan de slag te gaan met Office 365

Je hebt je keuze gemaakt. Je weet dat werken in de cloud voor jou de beste oplossing is en je weet welk Office 365-pakket bij jouw organisatie past. Maar hoe koppel je Office 365 met al je apparaten en hoe zorg je dat je automatisch met de domeinnaam van jouw organisatie werkt? Met deze tips weet je wat je te wachten staat als je voor het eerst aan de slag gaat met Office 365.

1. Installatiepakketten zijn verleden tijd

Misschien maak je met je aankoop van Office 365 voor het eerst kennis met werken in de cloud. Wees je ervan bewust dat het installeren van een cloudapplicatie net even anders werkt dan je misschien gewend bent. Office 365 hoeft je namelijk niet te installeren, maar alleen te activeren. Dit doe je door in te loggen op de beheeromgeving. Nadat je bent ingelogd, kun je Office 365 naar jouw voorkeuren instellen en eventuele extra gebruikers toevoegen. Wil je meer over de omgeving weten, bekijk dan het artikel '[De Office 365-omgeving](#)' op onze Helpdesk.

Enorme installatiepakketten zijn met Office 365 dus verleden tijd. En wat je misschien nog niet wist: updates gaan automatisch. Daar heb je dus ook geen omkijken meer naar.

2. Koppel je domeinnaam

Bij een professioneel bedrijf past een eigen domeinnaam. Op het moment dat je van start gaat met Office 365 wil je natuurlijk je domeinnaam koppelen. Zo weet je zeker dat het voor al je collega's mogelijk is vanuit je bedrijfsnaam te mailen, afspraken te plannen en documenten te delen. Wij adviseren om je domeinnaam direct te koppelen nadat je bent ingelogd op je Office 365-omgeving.

Heb je je domeinnaam bij Hostnet geregistreerd en ook Office 365 bij ons besteld? Dan kun je het koppelen van je domeinnaam zelf doen met [onze handleiding](#). Mocht je er niet uitkomen, neem dan contact op met [onze Klantenservice](#). Een van onze medewerkers kijkt met alle plezier met je mee. Staat je domeinnaam bij een andere provider geregistreerd? Neem voor het koppelen contact op met je eigen provider.

3. Zorg dat je collega's toegang hebben

Professioneel samenwerken met je collega's gaat een stuk eenvoudiger als zij ook toegang hebben tot Office 365. Dit kun je zelf in de beheerdersomgeving regelen. In het artikel '[Gebruikers aanmaken met Microsoft Office 365](#)' op onze Helpdesk leggen we uit hoe je dit doet.

Wil je optimaal profiteren van werken in de cloud? Vergeet dan niet de apps voor je tablet en smartphone te downloaden. Door in de apps in te loggen met je gebruikersnaam en wachtwoord heb je altijd en overal toegang tot je documenten, start je een online vergadering of beheer je je mail.

4. Bepaal welke data mee moet

Met 1 TB opslagcapaciteit in OneDrive, hoef je niet bang te zijn voor gebrek aan opslagruimte. In theorie kun je dus al je documenten direct in de cloud plaatsen. Maar de vraag is of je dat ook wilt. Is dit niet de uitgelezen kans om je bestanden op te ruimen? Kijk je bijvoorbeeld nog wel eens naar die proces-update van dat project van 5 jaar geleden? Als je weet welke documenten mee moeten, plaats je deze op OneDrive. Alle nieuwe documenten worden hier ook opgeslagen. Zo heb je één centrale plaats waar je altijd en overal toegang tot hebt.



5. Werk veilig in de cloud

Je hoeft je met Office 365 geen zorgen te maken over de veiligheid van jouw bedrijfsgegevens. Microsoft stelt namelijk hoge eisen aan de veiligheid van het platform. Maar dit betekent niet dat er geen rol voor jou is weggelegd. Zorg dus dat jouw platform goed is beveiligd met een sterk wachtwoord dat je niet voor andere doeleinden gebruikt. En wissel bij voorkeur ook regelmatig van wachtwoord.

Nu je weet wat je kunt verwachten, kun je aan de slag met je Office 365-pakket. Wil je meer informatie? Bekijk dan onze [Helpdesk-artikelen](#).

Heb je nog geen Office 365?

Wil jij ook ondernemen in de cloud? Bij Hostnet heb je de keuze uit verschillende Office-pakketten waarmee je direct aan de slag kunt. Ontdek welk pakket bij jouw onderneming past:

www.hostnet.nl/online-werken/microsoft-office-365.

020-7500800 | helpdesk@hostnet.nl | www.hostnet.nl

Over Hostnet

Hostnet is een klantgerichte en betrouwbare hostingprovider, die al sinds 1999 actief is op de particuliere en zakelijke internetmarkt. Sindsdien is Hostnet uitgegroeid tot één van de grootste spelers op de Nederlandse markt. Klanten kunnen bij Hostnet terecht voor domeinregistratie, online werken, website- en hostingdiensten.